

DISEÑO DE CABINA DE ASCENSOR DE ALTA VELOCIDAD



SOLUCIONES DE ENERGÍA Y CONSTRUCCIONES

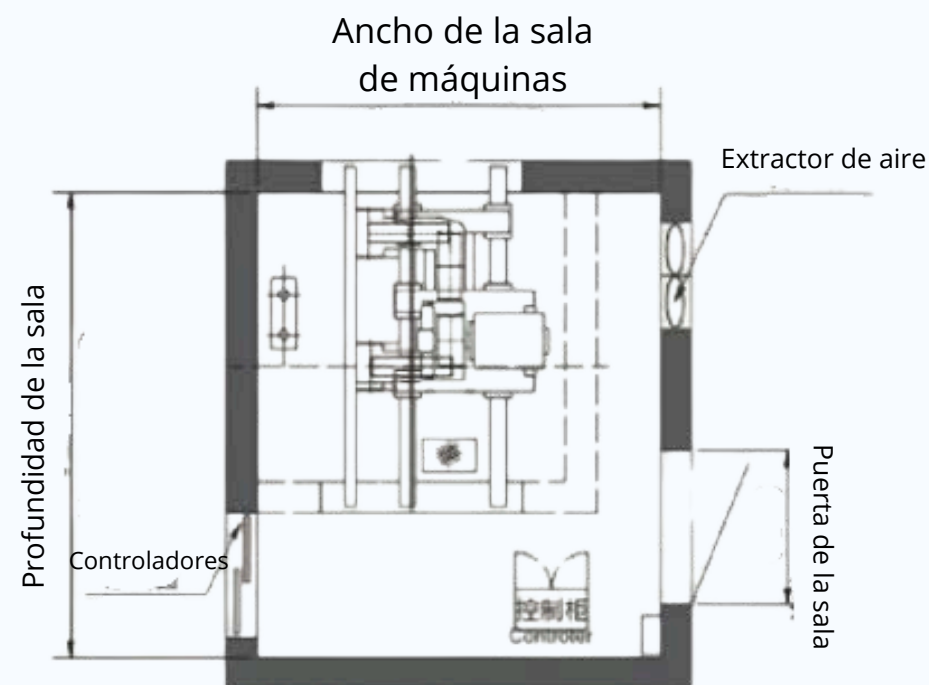
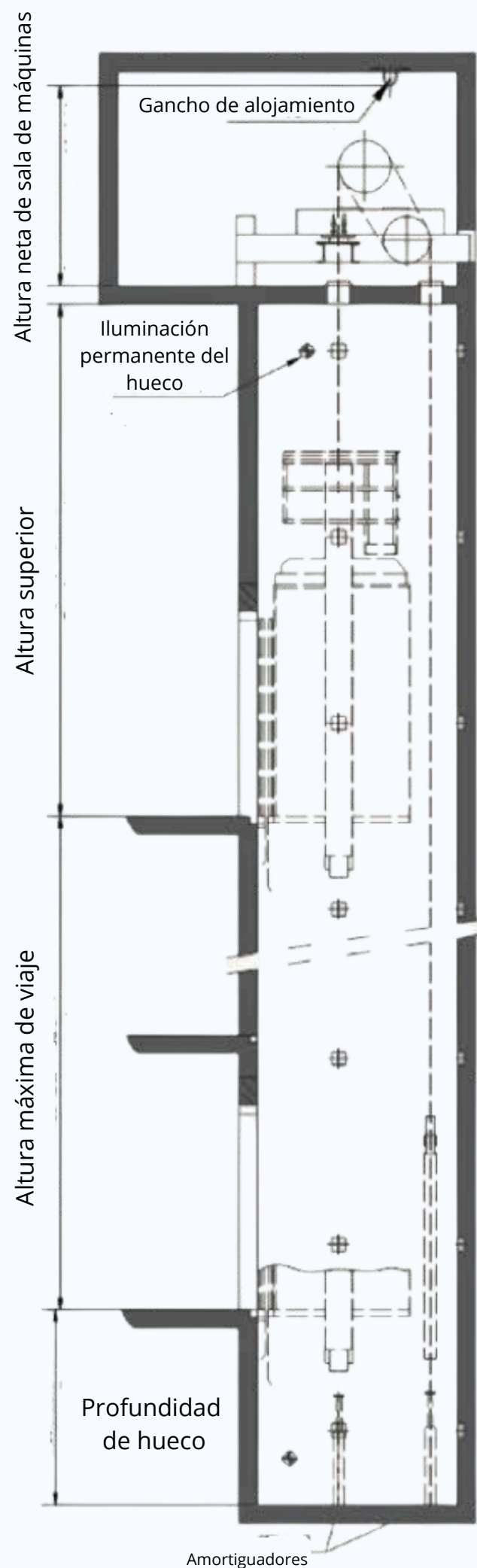


Diseño estético de las cabinas de ascensor Hansif, lleno de moda y armonización. Satisface en gran medida las necesidades de estilo y gusto

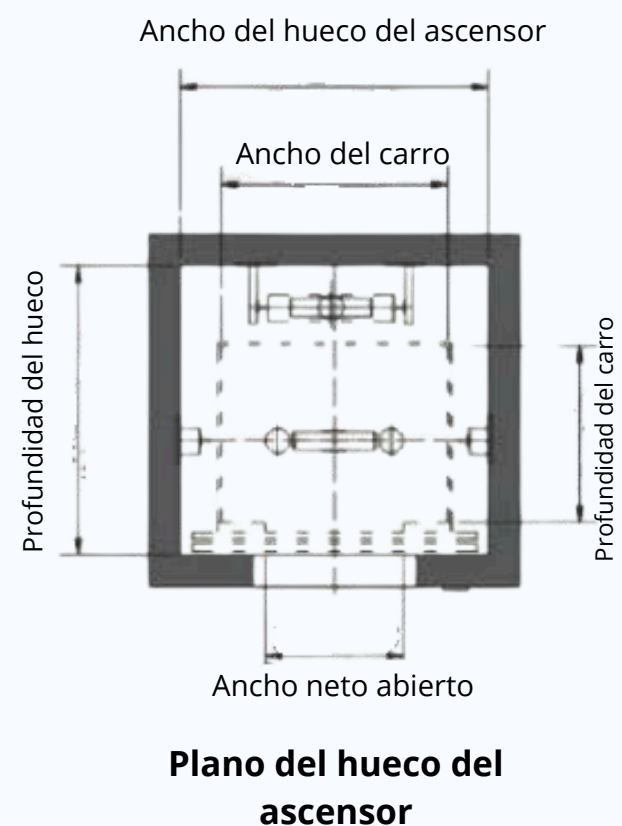
HF-K001

- **Techo:** Acero inoxidable con acabado de alta calidad, iluminación LED.
- **Pared de cabina:** Acero inoxidable con acabado de alta calidad.
- **Suelo:** PVC
- **Rodapié:** Acero inoxidable con acabado de alta calidad. Tecnología Suzhou Hansif

ASCENSOR DE ALTA VELOCIDAD HFK2 CONSTRUCCIÓN



Plano de la sala de máquinas



Plano del hueco del ascensor

Especificaciones	Carga (kg)	Velocidad (m/s)	Tamaño de la entrada (mm)	Tamaño del carro (mm)	Hueco del ascensor (mm)	Sala de máquinas (mm)	Altura superior (mm)	Hueco (mm)	Altura máxima del viaje (mm)
HFK2-800-2.5	800	2.5	800*2100	1400*1350*2450	2200*2250	3000*3700	5200	2200	150
HFK2-1000-2.5	1000	2.5	900*2100	1600*1400*2450	2200*2250	3000*3700	5200	2200	150
HFK2-1000-3.0		5500					3100	150	
HFK2-1000-3.5		5800					3700	180	
HFK2-1000-4.0		6200					4000	180	
HFK2-1050-2.5	1050	2.5	900*2100	1600*1500*2450	2200*2300	3000*3700	5200	2200	150
HFK2-1050-3.0		5500					3100	150	
HFK2-1050-3.5		5800					3700	180	
HFK2-1050-4.0		6200					4000	180	
HFK2-1150-2.5	1150	2.5	900*2100	1800*1400*2450	2450*2300	3200*3700	5200	2200	150
HFK2-1150-3.0		5500					3100	150	
HFK2-1150-3.5		5800					3700	180	
HFK2-1150-4.0		6200					4000	180	
HFK2-1250-2.5	1250	2.5	900*2100	1950*1400*2450	2600*2300	3200*3700	5200	2200	150
HFK2-1250-3.0		5500					3100	150	
HFK2-1250-3.5		5800					3700	180	
HFK2-1250-4.0		6200					4000	180/210	
HFK2-1350-2.5	1350	2.5	900*2100	1950*1500*2450	2600*2350	3200*3700	5200	2200	150
HFK2-1350-3.0		5500					3100	150	
HFK2-1350-3.5		5800					3700	180	
HFK2-1350-4.0		6200					4000	180/210	
HFK2-1600-2.5	1600	2.5	900*2100	1950*1750*2450	2600*2600	3200*4000	5200	2200	150
HFK2-1600-3.0		5500					3100	150	
HFK2-1600-3.5		5800					3700	180	
HFK2-1600-4.0		6200					4000	150/210	
HFK2-2000-2.5	2000	2.5	900*2100	2000*1950*2450	2650*2800	3200*4000	5200	2200	150
HFK2-2000-3.0		5500					3100	150	
HFK2-2000-3.5		5800					3700	180	
HFK2-2000-4.0		6200					4000	150/210	