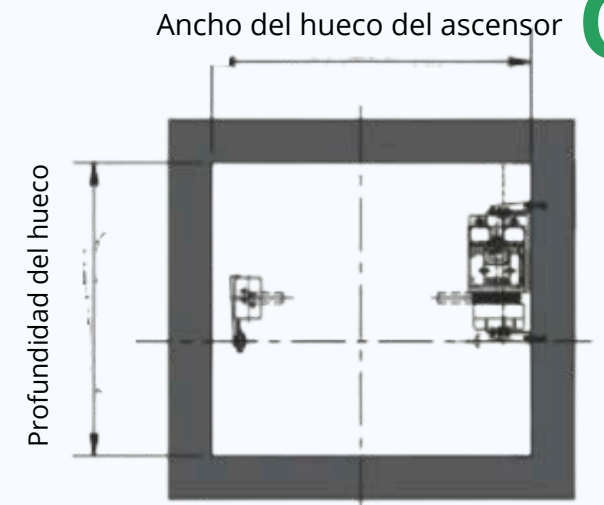


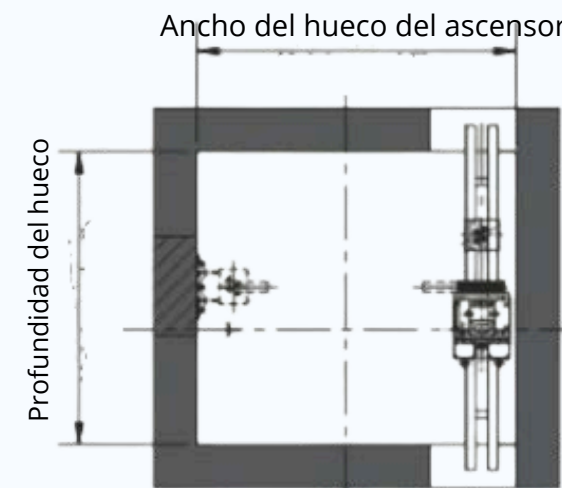
ASCENSORES HFJ DISEÑADOS PARA EL HOGAR CONSTRUCCIÓN

HF - J008

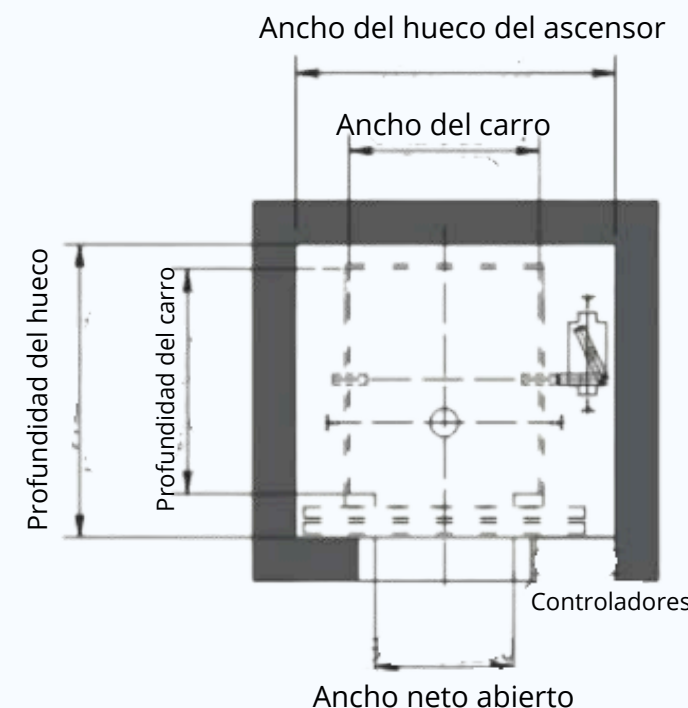
- **Techo:** Acabado de alta calidad, panel solar, iluminación LED.
- **Pared de la cabina:** Espejo de colores primarios, diseño de alta calidad, grabado en espejo.
- **Pared frontal:** Acabado en alta calidad
- **Pasamanos:** Tubo de acero inoxidable.
- **Suelo:** PVC



Mapa del plano superior de la trayectoria del hueco



Mapa del plano superior de la trayectoria del hueco



Especificaciones	Carga (kg)	Velocidad (m/s)	Tamaño de la entrada (mm)	Tamaño del carro (mm)	Hueco del ascensor (mm)	Altura superior (mm)	Hueco (mm)	Altura máxima del viaje (mm)
HFJ-250-0.4	250	0.4	700*2000	900*1000*2100	1650*1400	3500(3150)	1100(300)	12
HFJ-320-0.4	320		800*2000	1100*1100*2100	1850*1500			
HFJ-400-0.4	400		800*2000	1100*1300*2100	1850*1700			

